



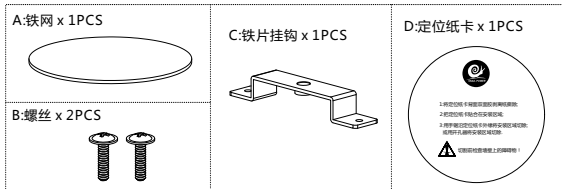
产品使用说明书

产品型号:IW3

一:产品特性

- Ci定制安装;
- 为客厅影院,背景音乐,专业会议系统带来更便携的安装及极致体验;

二:安装配件



三:技术参数

单元:coaxial 1x2.25"Driver

频率响应(-10dB):55Hz-20KHz

灵敏度:87dB/W/m

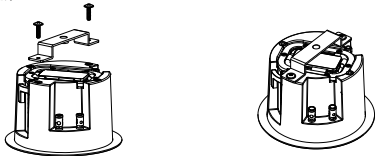
直达声压(SPL):100dB continuous,106dB Peak

标准阻抗:8Ω

输入功率:20~160W

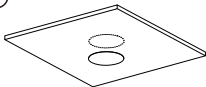
净重:0.4KG

四:安装步骤



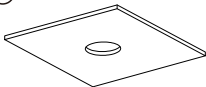
用“十”字螺丝刀或电动启子将铁片挂钩固定在音箱背面;确保锁紧无滑牙情形;

①



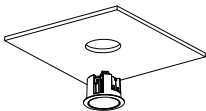
将定位纸卡粘贴在天花板上相应位置

②



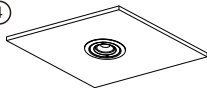
用刀片或取孔器将此区域割除。
**注意障碍物

③



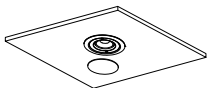
将预留电线穿入音箱接线柱孔里。
(红色为正极,黑色为负极)

④



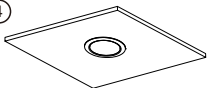
把成品音箱从天花孔内装入,用手托住然后
用螺丝刀或电动启子将音箱固定在天花板上。
***注意锁付到位,无松动情形。

③

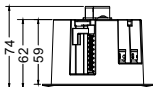


最后将铁网装入音箱槽沟内,确定装配
到位无松脱现象。

④



五:成品尺寸图



***:音箱安装开孔尺寸 $\Phi 86\text{mm}$ 。

$\Phi 100$

